



Территориальный орган
Федеральной службы государственной
статистики по Пензенской области

О финансовом состоянии организаций Пензенской области

за январь-сентябрь 2022 года





ФЕДЕРАЛЬНАЯ СЛУЖБА
ГОСУДАРСТВЕННОЙ СТАТИСТИКИ

О финансовом состоянии организаций

Пензенской области

за январь-сентябрь 2022 года*

01

САЛЬДИРОВАННЫЙ ФИНАНСОВЫЙ
РЕЗУЛЬТАТ ОРГАНИЗАЦИЙ

02

САЛЬДИРОВАННЫЙ ФИНАНСОВЫЙ
РЕЗУЛЬТАТ ОРГАНИЗАЦИЙ ПО ОТДЕЛЬНЫМ
ВИДАМ ЭКОНОМИЧЕСКОЙ ДЕЯТЕЛЬНОСТИ

03

ПРИБЫЛЬ ОРГАНИЗАЦИЙ

04

УБЫТОК ОРГАНИЗАЦИЙ

05

ДОЛЯ ПРИБЫЛЬНЫХ И УБЫТОЧНЫХ
ОРГАНИЗАЦИЙ

06

ДОЛЯ ОРГАНИЗАЦИЙ, ИМЕЮЩИХ
ПРОСРОЧЕННУЮ КРЕДИТОРСКУЮ
И ДЕБИТОРСКУЮ ЗАДОЛЖЕННОСТЬ

07

ИСПОЛНЕНИЕ КОНСОЛИДИРОВАННОГО
БЮДЖЕТА ПЕНЗЕНСКОЙ ОБЛАСТИ
ПО ВИДАМ ДОХОДОВ И РАСХОДОВ

* Данные ежемесячной оперативной статистической отчетности организаций области без субъектов малого предпринимательства, государственных (муниципальных) учреждений, некредитных финансовых организаций



САЛЬДИРОВАННЫЙ ФИНАНСОВЫЙ РЕЗУЛЬТАТ ОРГАНИЗАЦИЙ (прибыль минус убыток)

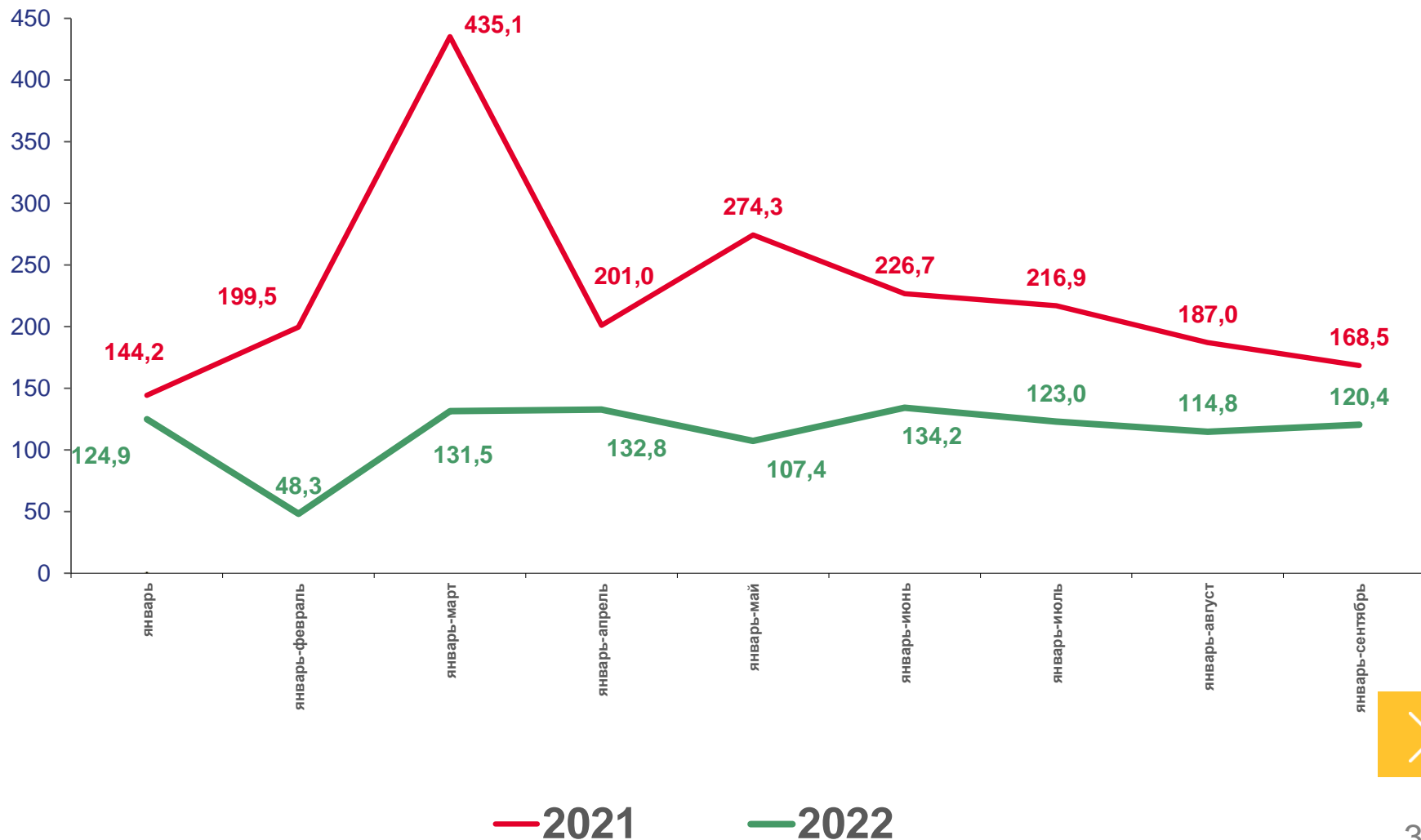
(в % к соответствующему периоду предыдущего года)

25 094,4 млн руб.

январь-сентябрь 2022 года

на **20,4%**

к январю-сентябрю 2021 года





САЛЬДИРОВАННЫЙ ФИНАНСОВЫЙ РЕЗУЛЬТАТ ОРГАНИЗАЦИЙ ПО ОТДЕЛЬНЫМ ВИДАМ ЭКОНОМИЧЕСКОЙ ДЕЯТЕЛЬНОСТИ

МЛН РУБ., ЗА ЯНВАРЬ-СЕНТЯБРЬ 2022 г.



12 161,7

обрабатывающие производства



7 041,0

сельское, лесное хозяйство, охота,
рыболовство и рыбоводство



3 594,6

торговля оптовая и розничная; ремонт
автотранспортных средств и мотоциклов



1 637,4

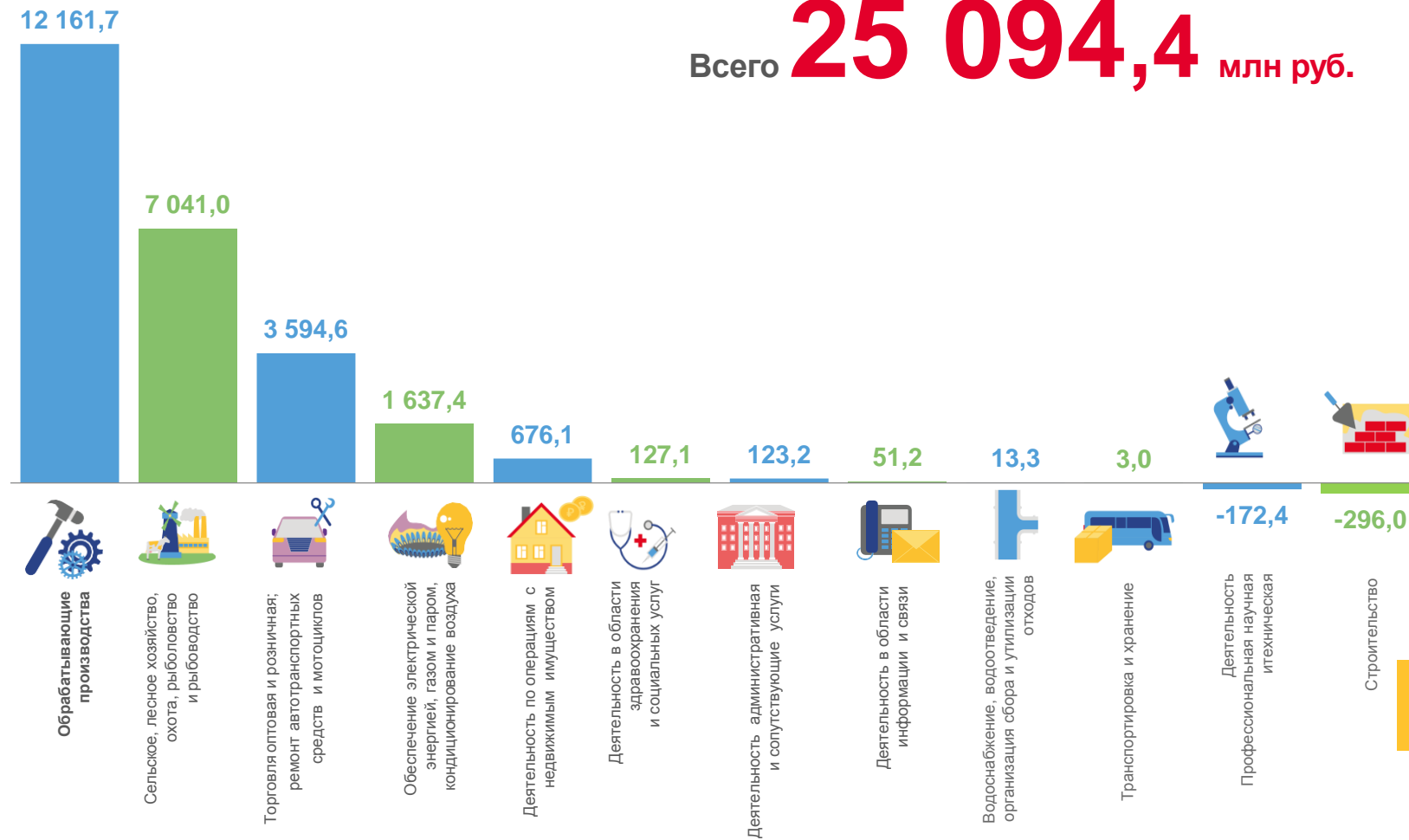
обеспечение электрической энергией,
газом и паром; кондиционирование воздуха



676,1

деятельность по операциям
с недвижимым имуществом

Всего **25 094,4** млн руб.





ПРИБЫЛЬ ОРГАНИЗАЦИЙ

МЛН РУБ., ЗА ЯНВАРЬ-СЕНТЯБРЬ 2022 г.



14 441,3

обрабатывающие производства



8 410,9

сельское, лесное хозяйство, охота, рыболовство и рыбоводство



6 375,3

торговля оптовая и розничная; ремонт автотранспортных средств и мотоциклов



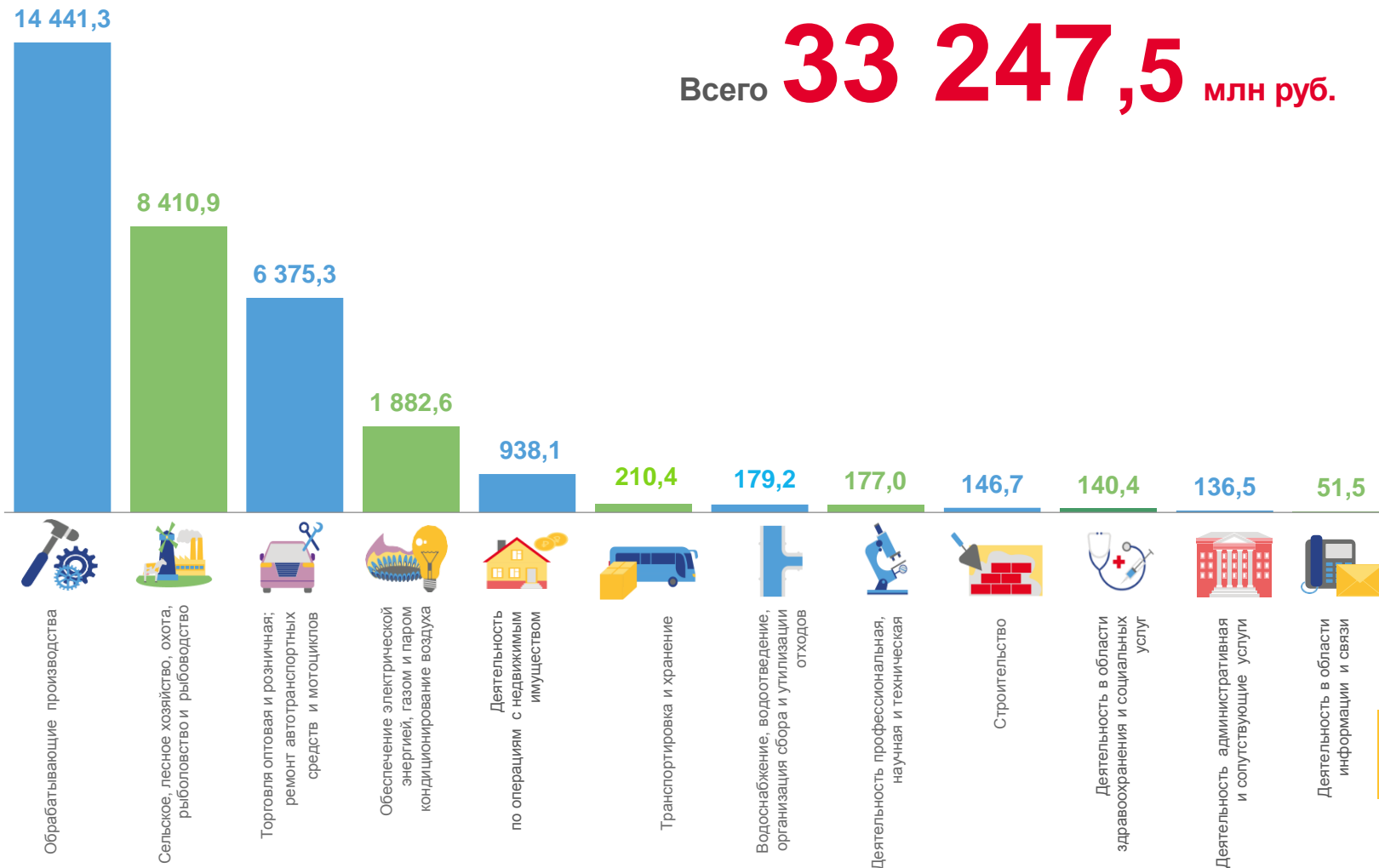
1 882,6

обеспечение электрической энергией, газом и паром; кондиционирование воздуха



938,1


деятельность по операциям с недвижимым имуществом



УБЫТОК ОРГАНИЗАЦИЙ

МЛН РУБ., ЗА ЯНВАРЬ-СЕНТЯБРЬ 2022 г.

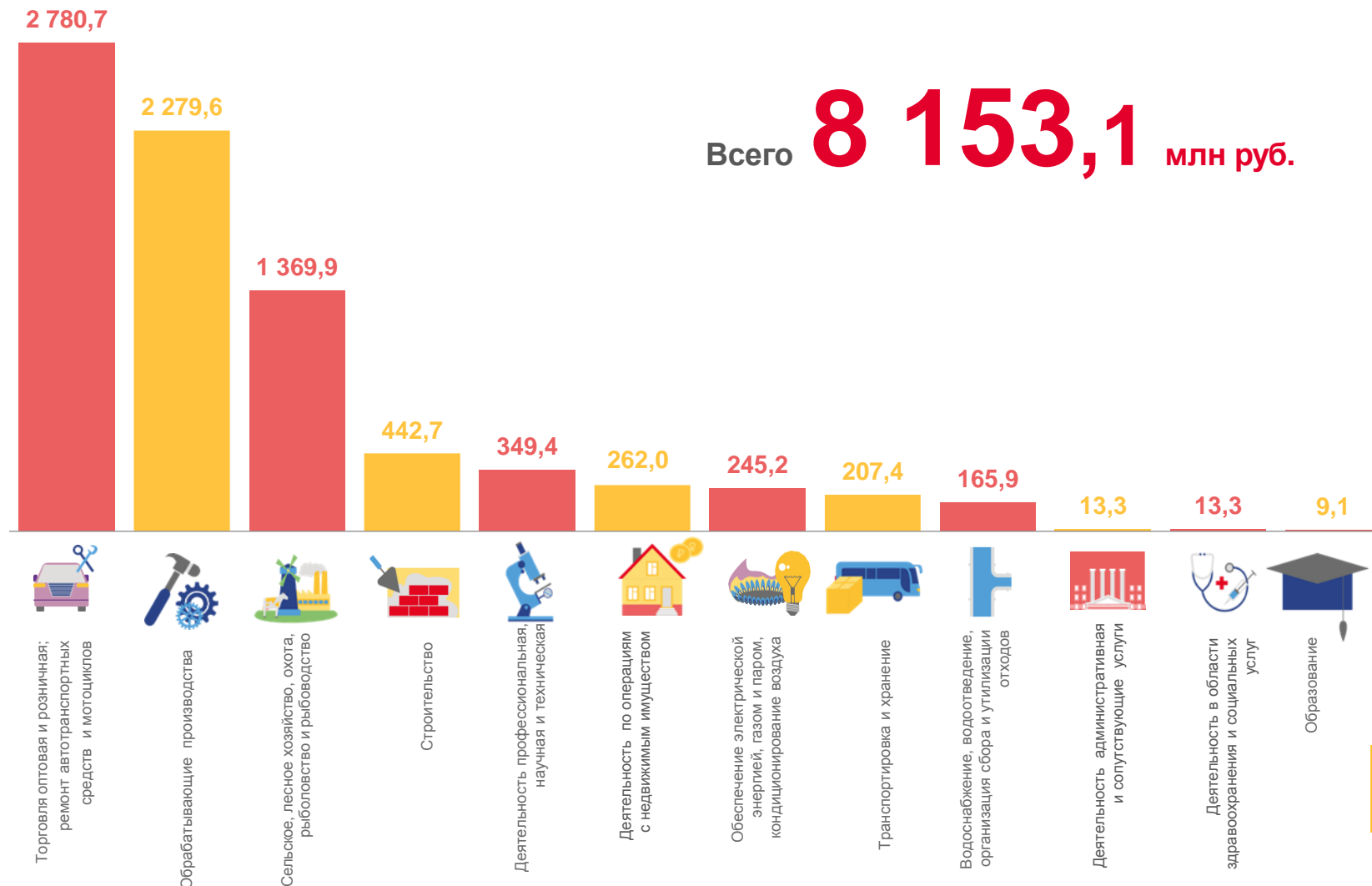
 **2 780,7**
торговля оптовая и розничная; ремонт автотранспортных средств и мотоциклов

 **2 279,6**
обрабатывающие производства

 **1 369,9**
сельское, лесное хозяйство, охота, рыболовство и рыбоводство

 **442,7**
строительство

 **349,4**
деятельность профессиональная, научная и техническая





ДОЛЯ ПРИБЫЛЬНЫХ И УБЫТОЧНЫХ ОРГАНИЗАЦИЙ

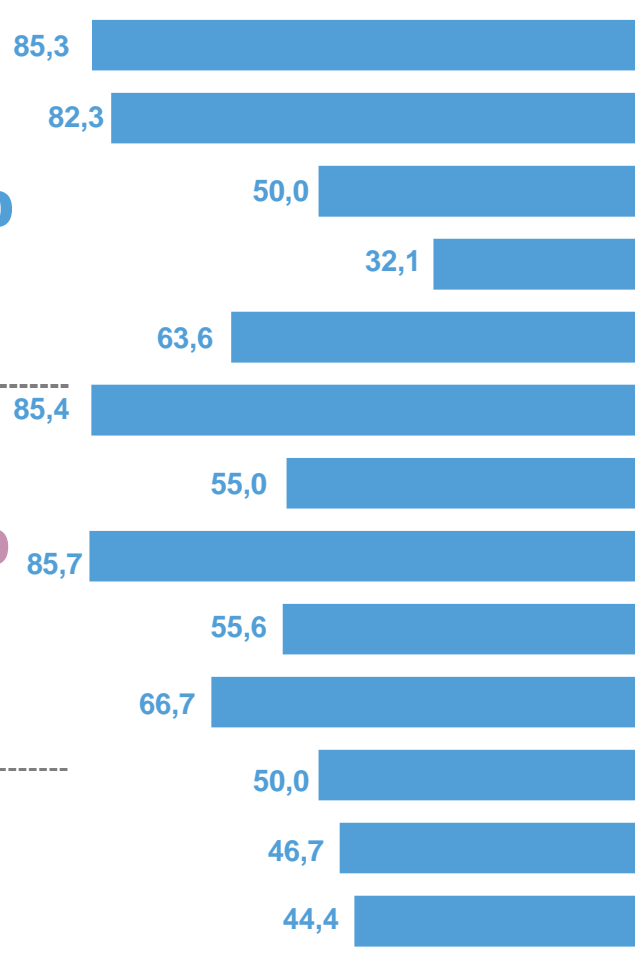
В % К ОБЩЕМУ КОЛИЧЕСТВУ ОРГАНИЗАЦИЙ, ЯНВАРЬ-СЕНТЯБРЬ 2022 ГОДА

+  **68,6%**

доля прибыльных организаций
в целом по области

-  **31,4%**

доля убыточных организаций
в целом по области



■ доля прибыльных организаций

Сельское, лесное хозяйство, охота, рыболовство и рыбоводство

Обрабатывающие производства

Обеспечение электрической энергией, газом и паром; кондиционирование воздуха

Водоснабжение; водоотведение, организация сбора и утилизации отходов

Строительство

Торговля оптовая и розничная, ремонт автотранспортных средств и мотоциклов

Транспортировка и хранение

Деятельность в области информации и связи

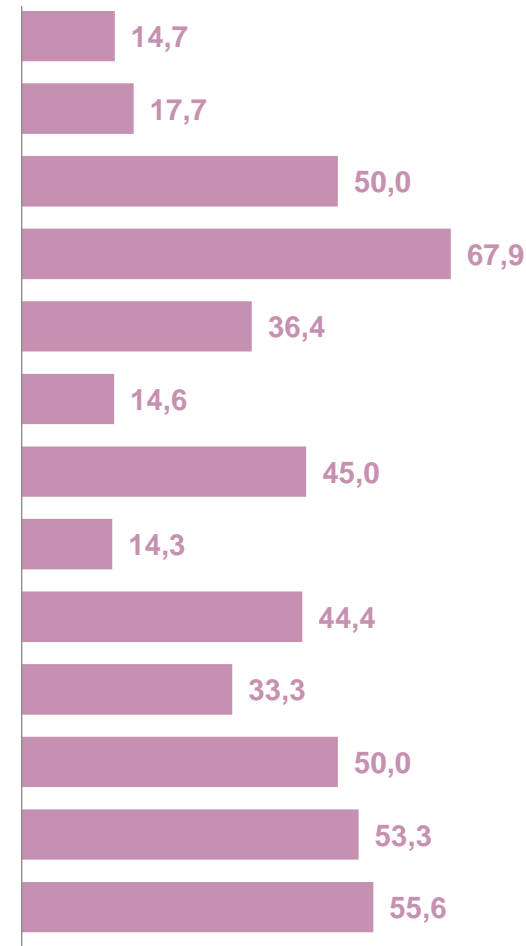
Деятельность по операциям с недвижимым имуществом

Деятельность профессиональная, научная и техническая

Деятельность административная и сопутствующие дополнительные услуги

Образование

Деятельность в области здравоохранения и социальных услуг



■ доля убыточных организаций





ДОЛЯ ОРГАНИЗАЦИЙ, ИМЕЮЩИХ ПРОСРОЧЕННУЮ КРЕДИТОРСКУЮ И ДЕБИТОРСКУЮ ЗАДОЛЖЕННОСТЬ

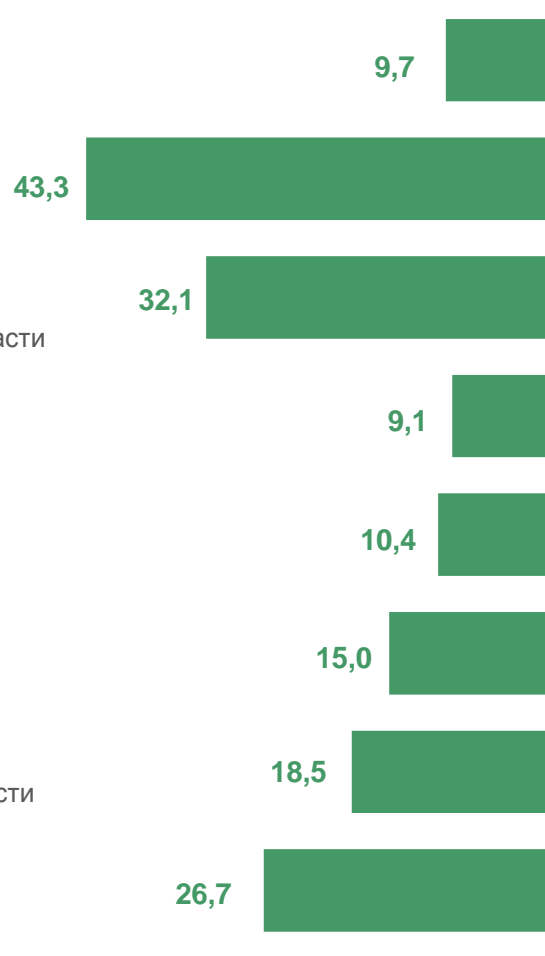
В % К ОБЩЕМУ КОЛИЧЕСТВУ ОРГАНИЗАЦИЙ, НА 1 ОКТЯБРЯ 2022 ГОДА

14,4%

доля организаций, имеющих просроченную кредиторскую задолженность, в целом по области

24,6%

доля организаций, имеющих просроченную дебиторскую задолженность, в целом по области



кредиторская задолженность



дебиторская задолженность





ИСПОЛНЕНИЕ КОНСОЛИДИРОВАННОГО БЮДЖЕТА ПЕНЗЕНСКОЙ ОБЛАСТИ ПО ВИДАМ ДОХОДОВ И РАСХОДОВ

В % К СУММЕ ДОХОДОВ И РАСХОДОВ, ЯНВАРЬ-СЕНТЯБРЬ 2022 ГОДА



76 271,8

млн рублей

доходы консолидированного бюджета



73 474,9

млн рублей

расходы консолидированного бюджета

